



PREPARO PARA EXAME RESSONÂNCIA MAGNÉTICA PELVE

- 


1 O preparo

Não coma ou beba líquidos (exceto água) nas **3 horas** que antecedem o exame.

Quando o estômago está repleto, há aumento do risco de vômito e broncoaspiração. Esse curto período de jejum garante um adequado esvaziamento gástrico e conseqüentemente um procedimento mais seguro.
- 

2 Leve com você

Um **documento oficial** com foto
O **pedido** médico
Sua **carteirinha** do convênio

Operadoras de saúde são muito criteriosas, se o pedido médico for uma cópia ou estiver amassado, rasgado ou rasurado nos avise o quanto antes.
- 

3 Hora de chegar

20 minutos antes do horário agendado.

Antes de ser submetido ao exame, você precisará fazer o seu cadastro e possivelmente responder a algumas perguntas sobre sua saúde. Isso leva em média 20 minutos. Chegando com antecedência, você ajuda na pontualidade do seu exame e dos próximos.

Exames anteriores da mesma região. Contribua para o seu diagnóstico

Muitas vezes a análise evolutiva de uma condição é o dado mais importante que temos para fazer um diagnóstico preciso ou ajudar o seu médico assistente na definição da conduta adequada. Lembre-se sempre de levá-la.

Quem **não deve fazer** Ressonância Magnética?

Pessoas com **marca-passo; implante auditivo interno;** que **possua clipe de aneurisma cerebral; fragmentos metálicos em áreas sensíveis,** como o olho, cérebro ou próximo de grandes vasos; **gestantes com menos de três meses** e pacientes em **pós-operatório com menos de um mês** podem correr risco durante o procedimento. Nesses casos, peça que seu médico autorize por escrito a realização do exame. A Ressonância Magnética funciona como um ímã muito potente que pode exercer influência nas situações descritas acima.



Alguma dúvida? Fale com a gente. É fácil.
22 2645-3600 | **22 97401-4698**
www.centrodaimagem.com.br
agendamentoweb@centrodaimagem.com.br